

Envis

Envis är en interaktiv tjänst där du enkelt kan följa din energianvändning dygn för dygn när det passar dig. Du registrerar dig genom att använda ditt kundnummer och kod som du hittar längst upp på din faktura.

Envis hjälper dig att snabbt få en diagnos av hur effektivt du använder din energi jämfört med tidigare perioder. Här kan du se din energianvändning per år, månad eller dygn.

Observera att om du har en annan nätleverantör än Jönköping Energi kommer du endast att kunna se din användning per månad.

Genom att fylla i bostadens yta samt hur många personer som bor i bostaden kan du dessutom se hur energianvändningen är per m² eller per person. Du kan även se hur din energianvändning förhåller sig till utomhustemperaturen i Jönköping

Nedan följer en instruktion om hur verktyget fungerar.

Innehåll

| | |
|---------------------------------------|---|
| Logga in | 2 |
| Hem Mina anläggningar, Översikt | 3 |
| Meddelanden | 3 |
| Alarm | 4 |
| Mål | 4 |
| Rapportcenter Visualisering | 4 |
| Rapportcenter Egna rapporter | 6 |
| Administration av anläggningar | 7 |
| Administration Prisuppgifter | 7 |
| Hjälp | 8 |

Logga in

Om det är första gången du besöker Envis så måste du först registrera dig. Detta gör du genom att klicka på Registrera.



Välkommen till Envis

Logga in

Vänligen fyll i användarnamn och lösenord. Ny användare? Tryck här för [Registrera](#)

Logga in

Användarnamn

Lösenord

[Glömt lösenord](#)

Logga in

Om du redan har registrerat dig en gång så loggar du bara in med dina uppgifter. Har du glömt lösenordet så beställer du enkelt ett nytt genom att klicka på Glömt lösenord.

Hem- Mina anläggningar, Översikt

I denna vy så får du en snabb överblick över din energianvändning. Om du har el och fjärrvärme så kan du se de olika energislagen under två olika flikar. Du byter enkelt energislag genom att klicka på fliken El eller Fjärrvärme. För dig som endast har ett energislag visas bara en flik.



Jönköping Energi Aktiebolag Välkommen till Envis TEST

Avbryt personifiering | Hjälp | Min profil | Ändra lösenord | Logga ut

Hem | Meddelanden | Påminnelser | Rapportcenter | Administration

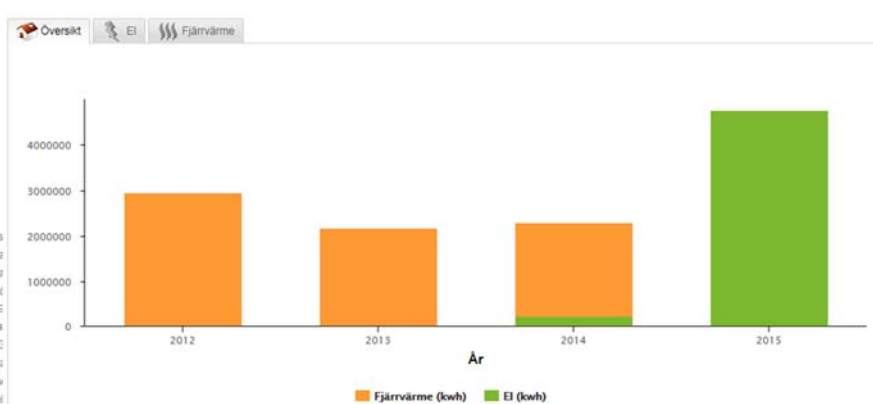


Konsumtion

Mina anläggningar

Mina anläggningar

- 123110 - Kjelbergsgatan 3
- 125570 - Barnarpsgatan 41
- 174544 - Kjelbergsgatan 3
- 176120 - Energivägen
- 176217 - Barnarpsgatan 41
- 176282 - Kjelbergsgatan 3
- 176310 - Kjelbergsgatan 3
- 176316 - Kjelbergsgatan 3
- 176436 - Barnarpsgatan 41
- 176829 - Energivägen
- 400192 - Mällby 18
- 735999100015368648 - Förråds
- 735999231000001872 - Odengs
- 735999231000011314 - Odengs
- 735999231000038328 - Piren J
- 735999231000046722 - DUNKKE
- 735999231000066369 - Sjögata
- 7359992310000201210 - Sankt C
- 735999231000206772 - Kyrkogr
- 735999231000252441 - Skiffesv
- 735999231000282967 - Munkaj
- 735999231000321161 - Vindkra
- 735999231000325732 - Hoppeb
- 735999231000325770 - Knektaj
- 73599923100037756E - E



För dig som har mer än en bostad så listas de till vänster under Mina anläggningar. Översikten visar då den totala energianvändningen för båda dina bostäder. För att se en enskild bostads energianvändning klickar på anläggningens namn till vänster.

Barometern mitt på sidan visar hur du använt din energi de senaste 30 dagarna i förhållande till samma period året innan.

Diagrammet visar hur din årsanvändning såg ut förra året.

Alarm

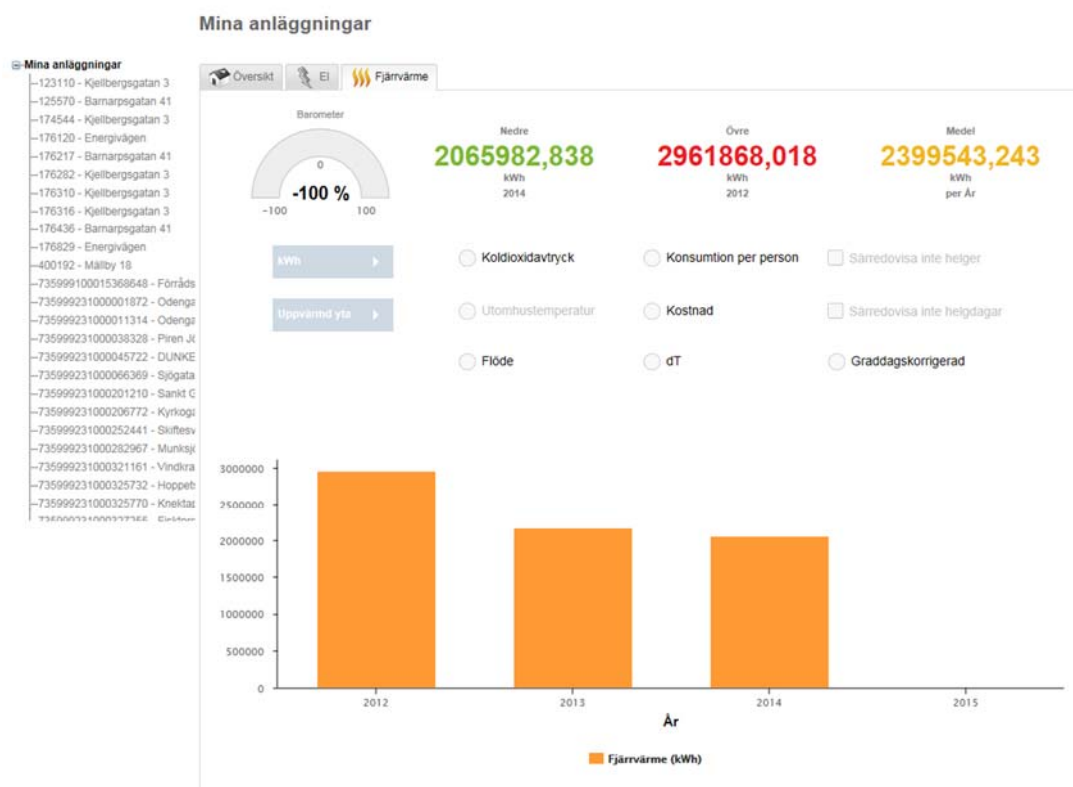
Detta är ett tillval som ingår i abonnemanget [Envis Max](#).

Mål

Detta är ett tillval som ingår i abonnemanget [Envis Max](#).

Hem- Mina anläggningar, flikar

Under hem får du en bild över din energikonsumtion de senaste fyra åren. För dig som har mer än ett energislag får du den totala bilden över sin energianvändning samlad i ett diagram under fliken Översikt.



Du kan även se vilka uppgifter som finns registrerade för fastigheten. Du kan själv ändra en del av informationen genom att klicka längst ner på [Ändra anläggningsuppgifter](#).

Det du kan ändra på är:

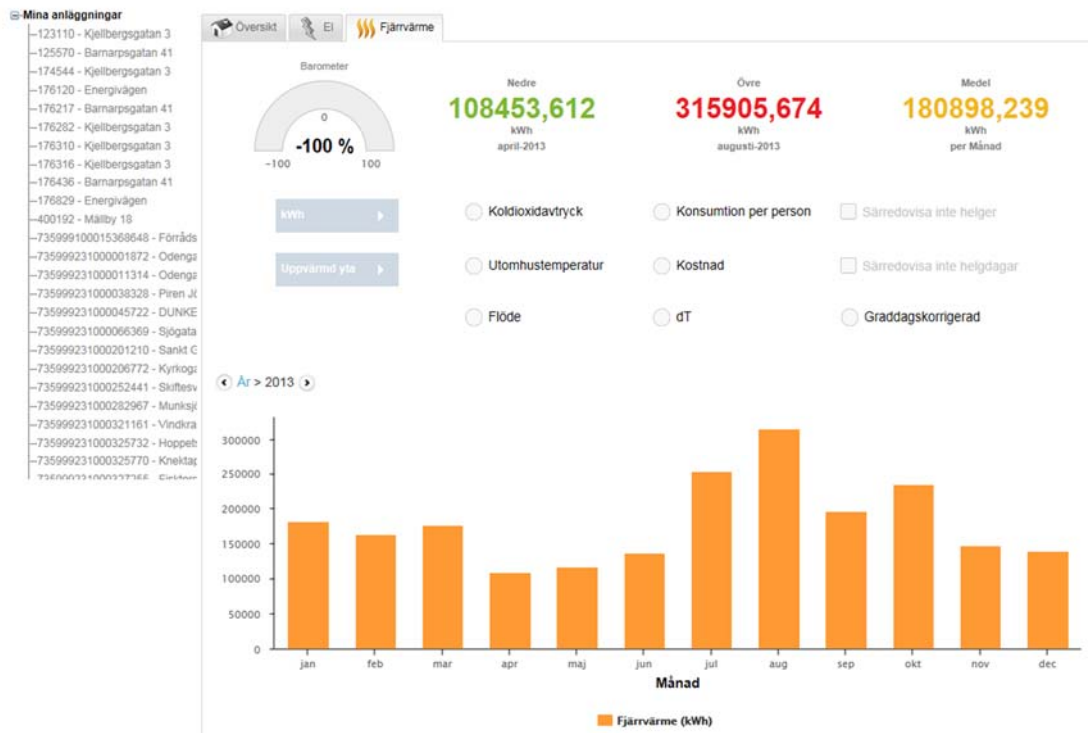
- Anläggningsnamn
- Anläggningens yta
- Antal personer
- Prisuppgifter för el och/eller fjärrvärme
- Uppvärmad yta för er som vill mäta mer specifikt

Glöm inte att klicka på Uppdatera för att spara dina ändrade uppgifter.

Anläggningsuppgifter

| | | | | |
|----------------------------------|--|------------------------|-----------------------------------|---------------------|
| Anläggningsdata | Prisuppgifter | CO2-uppgifter | Uppvärmad yta | Anläggningskategori |
| Abonnemangsnivå: A | | | | |
| Adress: Kjellbergsgatan 3 | | Postort: | | |
| Postnummer: | | Postort: | | |
| <hr/> | | | | |
| Anläggningsnamn: | <input type="text" value="Kjellbergsgatan 3"/> | Anläggningsyta: | <input type="text" value="5300"/> | m2 |
| Väderstation: | <input type="text" value="UTOMHUSTEMP"/> ▼ | Antal personer: | <input type="text"/> | |

Mina anläggningar



Under flikarna El och Fjärrvärme kan du se din förbrukning

För att se din förbrukning per månad klickar du helt enkelt på det år du vill se din energianvändning för.

Du kan efter detta klicka på den månad du vill se din dygnsförbrukning för.

Om du fyllde i dina uppgifter om din yta, antal personer och priser så kan du välja att bocka i ett ytterligare val för att kunna se exempelvis yttertemperaturen i förhållande till förbrukningen. Observera att du endast kan göra ett val i taget.

Rapportcenter Egna rapporter

Administration av anläggningar

Under administration av anläggningar kan du genom att klicka på Sök få fram en lista på dina anläggningar och genom att klicka på bilden med penna och papper på uppdatera dina uppgifter för en anläggning.

Detta är samma funktion som du hittar under Rapportcenter Visualisering.

Administration Prisuppgifter

Här kan du lägga in energipriser för att kunna visualisera dessa i de olika diagrammen.

För att lägga upp ett pris klickar du på Lägg till prisuppgifter längst uppe till höger.

Lägg till prisuppgifter

Startdatum  Nyttighet  Pris kr / kWh

Ihoppning av anläggning

Barnarpsgatan 41
Barnarpsgatan 41
Barnarpsgatan 41
Energivägen
Kjellbergsgatan 3
Kjellbergsgatan 3



Obs: Om du lägger till ett nytt pris för en nyttighet där aktuellt pris och samma startdatum existerar, kommer det befintliga priset att skrivas över på de utvalda anläggningarna.

Så här gör du för att lägga in nya priser.

- Välj från vilken månad det nya priset gäller
- Om du har både el och fjärrvärme får du välja vilken nyttighet priset ska gälla.
- Skriv in ditt pris i kr/kWh
- Flytta över de fastigheter som ska ha aktuellt pris från den vänstra rutan till den högra.
- Klicka på Lägg till pris.

Hjälp

Om du behöver ytterligare hjälp eller om du har tankar och synpunkter om vår nya tjänst så är det bara att kontakta vår Kundservice på 036-10 82 20 eller E-post: info@jonkopingenergi.se